

Value Investment Fonds Klassik

Internationaler Mischfonds

Factsheet per 30. September 2024

nächste Aktualisierung am 31.10.2024, immer aktuell

Hinweis: Mit 19.03.2003 Einbringung des Fonds Apollo Vorsorge-Mix; Umbenennung von Value Investment Fonds in Value Investment Fonds Klassik per 28.09.2009

Fondseckdaten

Fondsaufgabe	14.10.1996
Benchmark	Keine
Fondswährung	EUR
Fondsvolumen in EUR	954.145.828,09
Rechnungsjahr	01.10. - 30.09.
Fondsmanagement	Security Kapitalanlage AG
Fondsmanager	DDr. Peter Ladreiter Maria Pojer Stefan Donnerer, MA, CEFA
Zulassung	Österreich, Deutschland
ISIN T - Tranche	AT0000990346
KEST-Auszahlung (T)	0,9121 (01.12.2023)

Fondskurse je Anteil

	T
Errechneter Wert	183,07
Ausgabepreis	192,69
Rücknahmepreis	183,07

Kosten

Verwaltungsgebühr p.a.	1,50 %
Ausgabekostenaufschlag	5,25 %

PRIIPS/MiFID II

Sollten Sie hierzu Informationen benötigen, wenden Sie sich bitte an office@securitykag.at.

Risikoprofil des Fonds



Das Risikoprofil definiert die Risikoeinschätzung des Fonds - ein blaues Kästchen niedriges Risiko, sieben blaue Kästchen sehr hohes Risiko.

Kurzbeschreibung

Ziel der Anlagestrategie ist es, langfristige Erträge zu erwirtschaften. Dabei wird durch Streuung in Aktien, Staatsanleihen, Unternehmensanleihen, Emerging Market Anleihen, Wandelanleihen und eine spezielle Derivatestrategie versucht, analog zu Veranlagungen in Versicherungen, einen möglichst stabilen Wertzuwachs zu erreichen. Der Fonds wird aktiv gemanagt und nimmt dabei keinen Bezug auf einen Index/Referenzwert.

Bericht des Fondsmanagers

Der September bot eine Gemengelage an makroökonomischen Daten mit unterschiedlichsten Vorzeichen. Die grobe Richtung zeigt Anzeichen einer gewissen makroökonomischen Stabilisierung auf niedrigem Niveau bei anhaltend sinkender Inflation. Auch die Reaktionen der internationalen Notenbanken beruhigten die zuletzt aufgeschaukelten Gemüter der Investoren und bestätigten den Richtungswechsel von Inflationsbekämpfung zu einer Unterstützung der Volkswirtschaften. Mit einer Senkung der Geldmarktzinsen um 0,50 Prozentpunkte auf eine Bandbreite von 4,75 bis 5 % entkräftete die US-FED den Vorwurf zu zaghaft zu reagieren. Auch die EZB setzt ihren Weg fort und senkte den Leitzins um gleich 0,60 Prozentpunkte auf 3,65 %. Ganz nach dem Motto „Bad news are good news“ reagierte der festverzinsliche Markt mit sinkenden Renditen entsprechend freundlich. Abnehmende Risikoprämien verliehen Unternehmensanleihen und Schuldtitel der Emerging Markets einen weiteren Auftrieb. Beflügelt von den geldpolitischen Maßnahmen und der Hoffnung, dass eine Rezession in den USA vermieden werden kann, stiegen die Kurse auf globaler Ebene mit geringen Kursausschlägen weiter an. Recht ungewöhnlich für die an sich schaukeligste Zeit im Börsenjahr. Positiv stimmt die zuletzt zunehmende Marktbreite. China ließ mit einem Paket massiver geldpolitischer Interventionen aufhorchen. In den letzten 5 Handelstagen verzeichnete der chinesische Aktienindex ein Plus von 25 %.

Value Investment Fonds Klassik

Internationaler Mischfonds

Factsheet per 30. September 2024

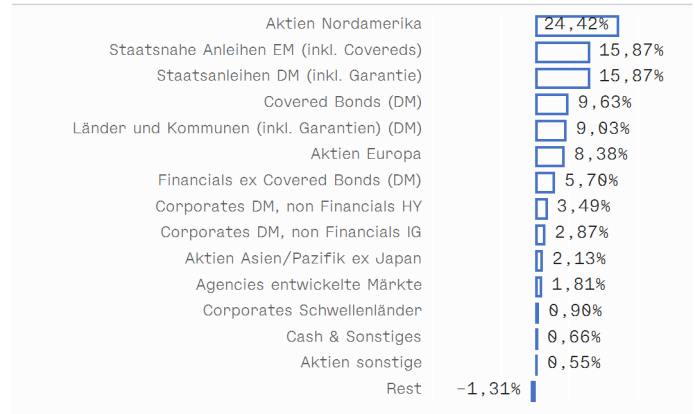
nächste Aktualisierung am 31.10.2024, immer aktuell

Hinweis: Mit 19.03.2003 Einbringung des Fonds Apollo Vorsorge-Mix; Umbenennung von Value Investment Fonds in Value Investment Fonds Klassik per 28.09.2009

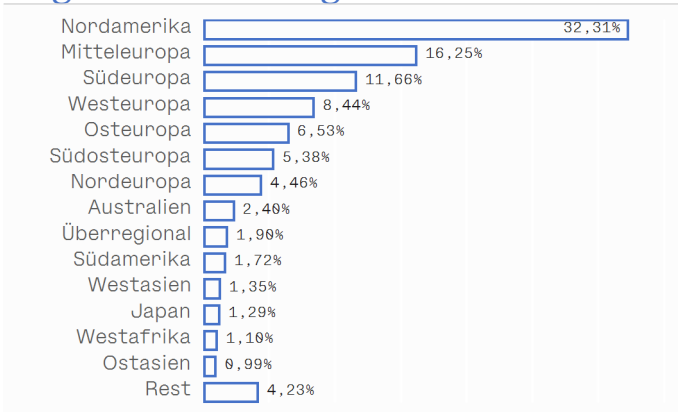
Top 10 Wertpapiere

Name	% FV
APOLLO NACHHALTIG HIGH YIELD BOND	4,36 %
APOLLO CORPORATE BOND	3,23 %
UNITED STATES OF AMERICA 31.12.2027	2,92 %
APOLLO NEW WORLD	1,87 %
APPLE INC	1,71 %
MICROSOFT CORP	1,59 %
NVIDIA CORP	1,56 %
SLOVAK REPUBLIC 23.02.2035	1,45 %
FRANCE (GOVT OF) 25.11.2034	1,41 %
SUMITOMO MITSUI BANKING 07.11.2029	1,21 %

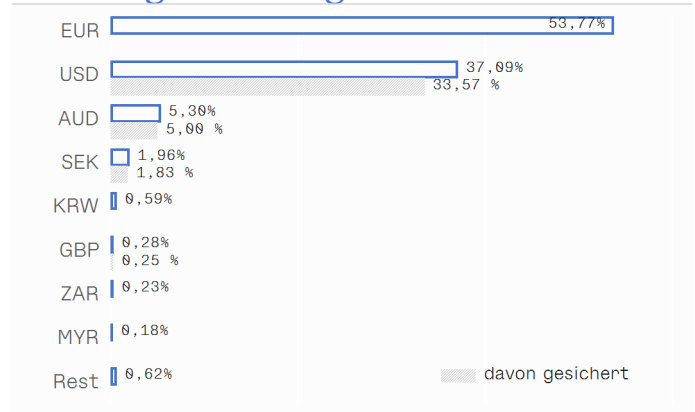
Asset Allocation*



Regionenaufteilung*



Währungsaufteilung*



Fondskennzahlen

Anleihenpositionen (durchgerechnet*)

Ø Modified Duration	7,46
Ø Restlaufzeit (in Jahren)	11,74
Ø Rendite p.a.	4,26 %
Ø Rating	A- (6,83)

Aktienpositionen (durchgerechnet*)

Ø Marktkapitalisierung in Mrd. EUR	557,24
Ø Dividendenrendite p.a.	2,01 %
Price to Book Ratio	3,22
Price to Earnings Ratio (est. 12m)	17,26

* Durchrechnung nur durch eigene Subfonds

* Top 10 = im Direktbestand, Charts = Durchrechnung nur durch eigene Subfonds

Value Investment Fonds Klassik

Internationaler Mischfonds

Factsheet per 30. September 2024

nächste Aktualisierung am 31.10.2024, immer aktuell

Hinweis: Mit 19.03.2003 Einbringung des Fonds Apollo Vorsorge-Mix; Umbenennung von Value Investment Fonds in Value Investment Fonds Klassik per 28.09.2009

Die frühere Wertentwicklung lässt nicht auf zukünftige Renditen schließen.

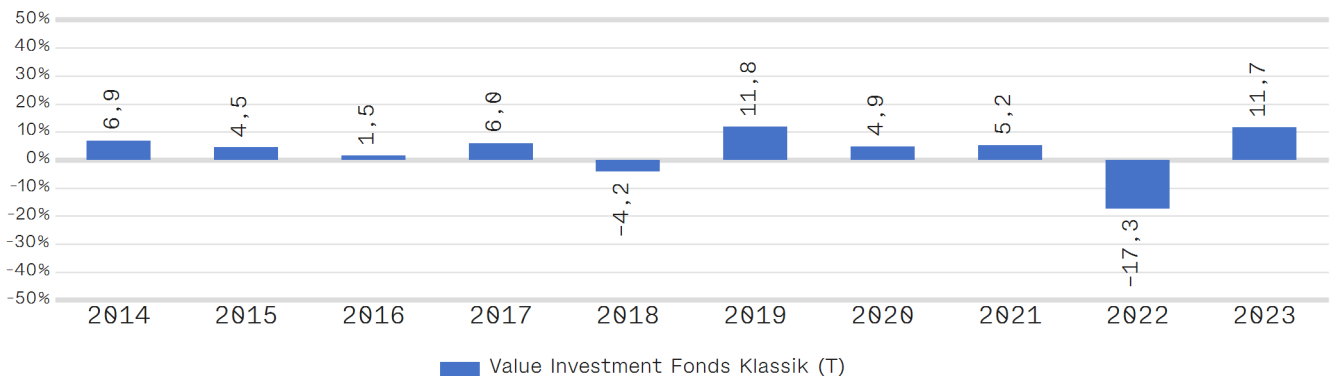
Wertentwicklung



Performance- & Risikokennzahlen

	T
Tranchenaufgabe:	14.10.1996
10 Jahre p.a.:	2,86 %
5 Jahre p.a.:	1,82 %
3 Jahre p.a.:	-0,13 %
1 Jahr:	15,01 %
Sharpe Ratio (3 Jahre):	-0,24
Volatilität p.a. (3 Jahre):	8,69 %

Jahresperformance



Risikohinweis und Steuerliche Behandlung

Die Unterlage ist eine Marketingmitteilung (Marketing-Anzeige). Bitte informieren Sie sich in den gesetzlichen Verkaufsunterlagen (wie Prospekt und Basisinformationsblätter, kurz BIB), bevor Sie eine endgültige Anlageentscheidung treffen. Jede Kapitalanlage ist mit Risiken verbunden; ausführliche Informationen zu Risiken finden Sie im aktuellen Prospekt. Die Wertentwicklung der Vergangenheit lässt keine Rückschlüsse auf zukünftige Renditen oder die Entwicklung eines Fonds zu. Die Unterlage ersetzt weder eine umfassende Anlageberatung oder Risikoauflärung noch stellt sie ein Angebot oder Empfehlung zum Kauf oder Verkauf von Fonds dar. Die Rendite kann auch infolge von Währungsschwankungen fallen oder steigen. Ausgabe- und Rücknahmespesen sowie sonstige externe Steuern und Spesen sind in der Performanceberechnung nicht berücksichtigt und mindern die Performance. Die aktuellen Prospekte und Basisinformationsblätter (=BIB) in deutscher Sprache sind auf der Homepage www.securitykag.at (Fonds) sowie am Sitz der Security KAG (Emittentin) und der Liechtensteinische Landesbank (Österreich) AG (Depotbank) kostenlos erhältlich. Des Weiteren finden Sie Informationen in deutscher Sprache zu Anlegerrechten sowie Hinweise zu Chancen und Risiken unter www.securitykag.at/fonds/anlegerinformationen.

Der Fonds kann gem. den von der FMA genehmigten Fondsbestimmungen bis zu 100% des Fondsvermögens in Wertpapiere der Staaten Österreich, Deutschland, Frankreich und Niederlande einschließlich ihrer Gebietskörperschaften (als Emittent oder Garantiegeber) investieren.

Die steuerliche Behandlung ist von den persönlichen Verhältnissen des Kunden abhängig und kann künftig Änderungen unterworfen sein. Die auf Basis des geprüften Rechenschaftsberichtes erstellte steuerliche Behandlung wird unter www.securitykag.at (Fonds) veröffentlicht.

Errechnete Werte, Performance- und Risikokennzahlen: OeKB; Performancechart und Portfoliodetails: Liechtensteinische Landesbank (Österreich) AG, Bloomberg und eigene Berechnung

Erklärung Kennzahlen und Begriffe: <http://www.securitykag.at/disclaimer.pdf>. Alle Angaben ohne Gewähr!