

VALUE INVESTMENT FONDS KLASSIK

Internationaler Mischfonds

Factsheet per 31. August 2021

nächste Aktualisierung am 30.09.2021, immer aktuell unter www.securitykag.at

Hinweis: Mit 19.03.2003 Einbringung des Fonds Apollo Vorsorge-Mix; Umbenennung von Value Investment Fonds in Value Investment Fonds Klassik per 28.09.2009

Fondseckdaten

Fondsaufgabe	14.10.1996
Benchmark	Keine
Fondswährung	EUR
Fondsvolumen in EUR	1.156.176.108,00
Rechnungsjahr	01.10. - 30.09.
Fondsmanagement	Security Kapitalanlage AG
Fondsmanager	DDr. Peter Ladreiter Alfred Kober, MBA, CFA Maria Pojer
Zulassung	Österreich, Deutschland
ISIN T - Tranche	AT0000990346

Risikoprofil des Fonds



Das Risikoprofil definiert die Risikoeinschätzung des Fonds - ein blaues Kästchen niedriges Risiko, sieben blaue Kästchen sehr hohes Risiko.

Kurzbeschreibung

Ziel der Anlagestrategie ist es, langfristige Erträge zu erwirtschaften. Dabei wird durch Streuung in Aktien, Staatsanleihen, Unternehmensanleihen, Emerging Market Anleihen, Wandelanleihen und einer speziellen Derivatestrategie versucht, analog zu Veranlagungen in Versicherungen, einen möglichst stabilen Wertzuwachs zu erreichen.

Bericht des Fondsmanagers

Die Inflation in der Eurozone erreichte im August mit einem Wert von 3 % im Jahresvergleich den höchsten Stand seit fast einem Jahrzehnt. Sowohl in den USA als auch in Europa wird die Ansicht geteilt, dass der Inflationssprung als vorübergehende Folge auf Engpässe von Gütern und Dienstleistungen, wie bei Halbleitern und anderen wichtigen Fertigungskomponenten, zurückzuführen ist und sich bei vollständiger Wiedereröffnung wieder normalisiert. Im Anleihen Segment kam es bei den Top-Bonitäten praktisch zu keinen Veränderungen. Die offensiveren Kategorien wie Schwellenländeranleihen und High-Yield-Anleihen konnten sich in einem positiven Marktumfeld behaupten. Die globalen Aktienindizes verzeichneten im August starke Zuwächse, die von starken Gewinnergebnissen des zweiten Quartals getragen wurden. Im Laufe des Monats konnte der amerikanische S&P 500 Index mehrere Hochs erzielen und den siebenten Monat in Folge mit einem Anstieg schließen. Zuletzt zeigten sich die Anleger mit neuem Optimismus, nachdem der US-Federal-Reserve-Präsident Jerome Powell erneut betonte, dass die Zentralbank auf den diesjährigen Inflationsanstieg nicht überreagieren sollte.

Fondskurse je Anteil

	T
Errechneter Wert	188,84

Kosten

Verwaltungsgebühr p.a.	1,50 %
------------------------	--------

Fondskennzahlen

Anleihenpositionen (durchgerechnet*)

Ø Modified Duration	7,99
Ø Restlaufzeit (in Jahren)	10,01
Ø Rendite p.a.	1,72 %
Ø Rating	A- (6,72)

Aktienpositionen (durchgerechnet*)

Ø Marktkapitalisierung in Mrd. EUR	357,71
Ø Dividendenrendite p.a.	1,84 %
Price to Book Ratio	3,32
Price to Earnings Ratio (est. 12m)	20,18

* Durchrechnung nur durch eigene Subfonds



REFINITIV LIPPER FUND AWARDS

2021 WINNER AUSTRIA

Security Kapitalanlage AG

Best Group over 3 Years, Overall Small Company

Refinitiv Lipper Fund Awards, ©2021 Refinitiv. All rights reserved. Used under license.

Fonds Awards



REFINITIV LIPPER FUND AWARDS

2021 WINNER AUSTRIA

Value Investment Fonds Klassik T

Best Fund over 3 Years / Best Fund over 10 Years

Absolute Return EUR Medium

Refinitiv Lipper Fund Awards, ©2021 Refinitiv. All rights reserved. Used under license.

Hinweis: Mit 19.03.2003 Einbringung des Fonds Apollo Vorsorge-Mix; Umbenennung von Value Investment Fonds in Value Investment Fonds Klassik per 28.09.2009

Wertentwicklung



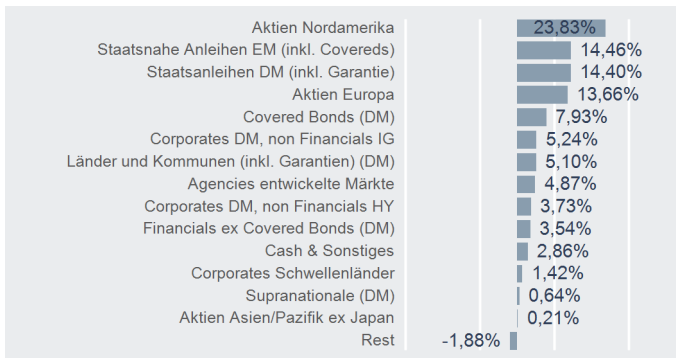
Performance- & Risikokennzahlen

	T
Tranchenaufgabe:	14.10.1996
Seit Tranchenaufgabe p.a.:	4,59 %
20 Jahre p.a.:	4,19 %
15 Jahre p.a.:	4,95 %
10 Jahre p.a.:	6,08 %
5 Jahre p.a.:	4,41 %
3 Jahre p.a.:	5,80 %
1 Jahr:	10,58 %
Seit Jahresbeginn:	5,69 %
Sharpe Ratio (3 Jahre):	0,79
Volatilität p.a. (3 Jahre):	7,92 %

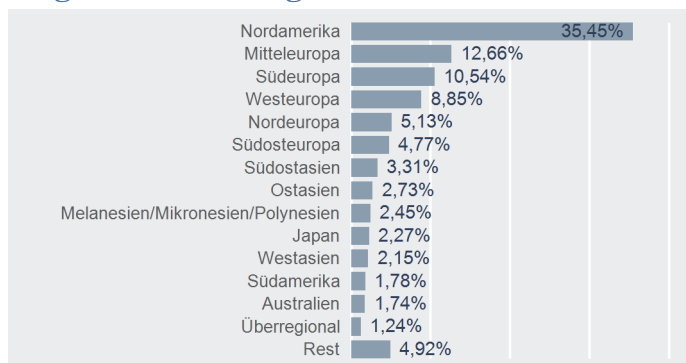
Top 10 Wertpapiere*

Name	% FV
VALUE CASH FLOW FUND	3,93 %
APOLLO 77	3,01 %
UNITED STATES OF AMERICA 31.12.2027	2,44 %
UNITED STATES OF AMERICA 15.08.2028	1,98 %
APPLE INC	1,85 %
APOLLO NEW WORLD	1,79 %
STADSHYPOTEK AB 01.09.2028	1,67 %
MICROSOFT CORP	1,59 %
SUMITOMO MITSUI BANKING 07.11.2029	1,53 %
TEMASEK FINANCIAL I LTD 20.11.2031	1,37 %

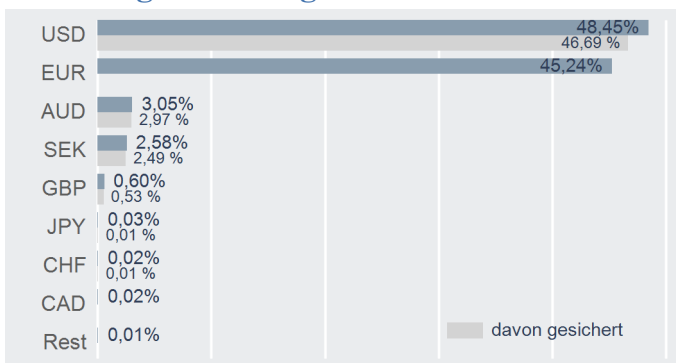
Asset Allocation*



Regionenaufteilung*



Währungsaufteilung*



* Top 10 = im Direktbestand, Charts = Durchrechnung nur durch eigene Subfonds

Risikohinweis und Steuerliche Behandlung

Die Unterlage dient der Information der Versicherungskunden und ist weder Anlageberatung noch Angebot oder Empfehlung zum Kauf oder Verkauf von Fonds oder anderen Produkten. Die Wertentwicklung der Vergangenheit lässt keine verlässlichen Rückschlüsse auf die zukünftige Entwicklung eines Fonds zu. Depotgebühren, Spesen und Steuern des Versicherungsproduktes sind in der Performanceberechnung nicht berücksichtigt. Die Rendite kann infolge von Währungsschwankungen fallen oder steigen. Jede Kapitalanlage ist mit Risiken verbunden. Die aktuellen Prospekte und Wesentliche Anlegerinformationen ("KID") in deutscher Sprache sind auf der Homepage www.securitykag.at (Fonds) sowie am Sitz der Security KAG (Emittentin) und der Liechtensteinische Landesbank (Österreich) AG (Depotbank) kostenlos erhältlich. Die Unterlage ist nur für den Erwerb im Rahmen der fondsgebundenen Lebensversicherung geeignet.

Der Fonds kann gem. den von der FMA genehmigten Fondsbestimmungen bis zu 100% des Fondsvermögens in Wertpapiere der Staaten Österreich, Deutschland, Frankreich und Niederlande einschließlich ihrer Gebietskörperschaften (als Emittent oder Garantiegeber) investieren.

Die steuerliche Behandlung des Versicherungsproduktes ist von den persönlichen Verhältnissen und dem Wohnort des jeweiligen Kunden abhängig und kann künftig Änderungen unterworfen sein.

Bitte informieren Sie sich bei Ihrem Versicherungsberater!

Errechnete Werte, Performance- und Risikokennzahlen: OeKB; Performancechart und Portfoliodetails: Tambas, Bloomberg und eigene Berechnung
Erklärung Kennzahlen und Begriffe: <http://www.securitykag.at/disclaimer.pdf>